



Programa de Fortalecimiento de la Calidad en Instituciones Educativas
Formato de apoyo para analizar el Seguimiento Académico de proyectos PFCE 2017



Universidad Autónoma de Yucatán

P/PFCE-2017-31MSU0098J-14 Aseguramiento de la capacidad y competitividad académicas y de la atención de los estudiantes

| No. OP | Descripción del Objetivo Particular | | | | | | |
|--------|--|----------------------|-----------|--------|---------------------|------------|--------|
| 1 | Consolidar la competitividad de los PE de licenciatura | | | | | | |
| No. MA | Descripción de la Meta Académica | Valores Cualitativos | | | Valores Financieros | | |
| | | Programado | Alcanzado | % | Programado | Ejercido | % |
| 1 | Atender las recomendaciones de los organismos acreditadores (COMEAA, CACEB, ANPROMAR y CONEVET-PANVET) | 4.00 | 4.00 | 100.00 | 656,519.00 | 537,874.57 | 81.93 |
| 2 | Reacreditar el PE de Medicina Veterinaria y Zootecnia (nacional e internacionalmente) (2017) | 1.00 | 1.00 | 100.00 | 230,000.00 | 230,000.00 | 100.00 |
| 3 | Reacreditar los PE de Biología y Biología marina (nacional) (2018) | 1.00 | 1.00 | 100.00 | 63,790.00 | 63,709.20 | 99.87 |
| 4 | Ingresar el PE de MVZ y Biología al padrón IDAP del CENEVAL (2017-2018) | 54.00 | 45.00 | 83.33 | 41,785.00 | 5,094.62 | 12.19 |

| No. MA | Trimestre 1 | | | Trimestre 2 | | | Trimestre 3 | | | Trimestre 4 | | |
|--------|-----------------|------|---------------------------|-----------------|------|---------------------------|-----------------|-------|---------------------------|-----------------|-------|---------------------------|
| | Meta Programada | Meta | Monto Ejercido y Aprobado | Meta Programada | Meta | Monto Ejercido y Aprobado | Meta Programada | Meta | Monto Ejercido y Aprobado | Meta Programada | Meta | Monto Ejercido y Aprobado |
| 1 | 0.00 | 0.00 | 0.00 | 0.00 | 0.00 | 236,819.54 | 1.00 | 1.00 | 188,721.83 | 3.00 | 3.00 | 112,333.20 |
| 2 | 0.00 | 0.00 | 0.00 | 1.00 | 1.00 | 0.00 | 0.00 | 0.00 | 230,000.00 | 0.00 | 0.00 | 0.00 |
| 3 | 0.00 | 0.00 | 0.00 | 0.00 | 0.00 | 12,290.00 | 0.00 | 0.00 | 5,000.00 | 1.00 | 1.00 | 46,419.20 |
| 4 | 0.00 | 0.00 | 0.00 | 0.00 | 0.00 | 2,120.50 | 20.00 | 20.00 | 0.00 | 34.00 | 25.00 | 2,974.12 |

| No. MA | Observación |
|--------|---|
| 1 | Se completó el equipo para los laboratorios y las áreas de uso docente, en beneficio de los 4 PE de licenciatura |
| 3 | Se re-acreditó el PE de Biología |
| 4 | Aunque se alcanzó la meta de ingresar al IDAP, no se apoyaron (por falta de solicitudes) tantos EGEL como se programó |

| No. OP | Descripción del Objetivo Particular | | | | | | |
|--------|---|----------------------|-----------|--------|---------------------|-----------|--------|
| 2 | Fortalecer los PE de posgrado reconocidos por el PNPC | | | | | | |
| No. MA | Descripción de la Meta Académica | Valores Cualitativos | | | Valores Financieros | | |
| | | Programado | Alcanzado | % | Programado | Ejercido | % |
| 1 | Fomentar la movilidad nacional e internacional de los alumnos | 2.00 | 2.00 | 100.00 | 12,534.00 | 12,534.00 | 100.00 |
| 4 | Contar con servicios de calidad en los laboratorios que apoyan las líneas de investigación de un PE de posgrado | 1.00 | 1.00 | 100.00 | 59,144.00 | 59,144.00 | 100.00 |

| No. MA | Trimestre 1 | | | Trimestre 2 | | | Trimestre 3 | | | Trimestre 4 | | |
|--------|-----------------|------|---------------------------|-----------------|------|---------------------------|-----------------|------|---------------------------|-----------------|------|---------------------------|
| | Meta Programada | Meta | Monto Ejercido y Aprobado | Meta Programada | Meta | Monto Ejercido y Aprobado | Meta Programada | Meta | Monto Ejercido y Aprobado | Meta Programada | Meta | Monto Ejercido y Aprobado |
| 1 | 0.00 | 0.00 | 0.00 | 0.00 | 0.00 | 0.00 | 1.00 | 0.00 | 5,135.00 | 1.00 | 2.00 | 7,399.00 |
| 4 | 0.00 | 0.00 | 0.00 | 0.00 | 0.00 | 59,144.00 | 0.00 | 0.00 | 0.00 | 1.00 | 1.00 | 0.00 |

| No. MA | Observación |
|--------|--|
| 1 | Se apoyaron una acción de movilidad nacional y una internacional |
| 4 | Se proveyó servicio de calibración a algunos de los equipos de los laboratorios de investigación |

| No. OP | Descripción del Objetivo Particular | | | | | | |
|--------|---|----------------------|-----------|--------|---------------------|-----------|-------|
| 3 | Consolidar el nivel de desarrollo de los CA | | | | | | |
| No. MA | Descripción de la Meta Académica | Valores Cualitativos | | | Valores Financieros | | |
| | | Programado | Alcanzado | % | Programado | Ejercido | % |
| 1 | Incrementar las estancias cortas de investigación para fomentar redes de colaboración | 3.00 | 3.00 | 100.00 | 59,200.00 | 15,330.49 | 25.90 |



| No. MA | Trimestre 1 | | | Trimestre 2 | | | Trimestre 3 | | | Trimestre 4 | | |
|--------|-----------------|------|---------------------------|-----------------|------|---------------------------|-----------------|------|---------------------------|-----------------|------|---------------------------|
| | Meta Programada | Meta | Monto Ejercido y Aprobado | Meta Programada | Meta | Monto Ejercido y Aprobado | Meta Programada | Meta | Monto Ejercido y Aprobado | Meta Programada | Meta | Monto Ejercido y Aprobado |
| 1 | 0.00 | 0.00 | 0.00 | 0.00 | 0.00 | 3,000.00 | 1.00 | 2.00 | 7,935.00 | 2.00 | 1.00 | 4,395.49 |

| No. MA | Observación |
|--------|---|
| 1 | Se realizaron las 3 acciones programadas, una a la Univ Autón de Baja California Sur, otra a la Univ Autón del Estado de México y la última a la Unidad Colima del Instituto de Biología de la UNAM |

| No. OP | Descripción del Objetivo Particular | | | | | | |
|--------|---|----------------------|-----------|--------|---------------------|-----------|--------|
| 4 | Fortalecer la formación integral de los estudiantes | | | | | | |
| No. MA | Descripción de la Meta Académica | Valores Cualitativos | | | Valores Financieros | | |
| | | Programado | Alcanzado | % | Programado | Ejercido | % |
| 2 | Fortalecer las actividades deportivas de la comunidad estudiantil en beneficio de al menos 150 estudiantes de los equipos representativos de la DES | 124.00 | 124.00 | 100.00 | 72,480.00 | 72,479.22 | 100.00 |

| No. MA | Trimestre 1 | | | Trimestre 2 | | | Trimestre 3 | | | Trimestre 4 | | |
|--------|-----------------|------|---------------------------|-----------------|------|---------------------------|-----------------|------|---------------------------|-----------------|--------|---------------------------|
| | Meta Programada | Meta | Monto Ejercido y Aprobado | Meta Programada | Meta | Monto Ejercido y Aprobado | Meta Programada | Meta | Monto Ejercido y Aprobado | Meta Programada | Meta | Monto Ejercido y Aprobado |
| 2 | 0.00 | 0.00 | 0.00 | 0.00 | 0.00 | 35,200.00 | 124.00 | 0.00 | 364.22 | 0.00 | 124.00 | 36,915.00 |

| No. MA | Observación |
|--------|--|
| 2 | Se apoyó a 124 estudiantes integrantes de los equipos deportivos representativos de la DES |

| | |
|---|---|
| Firma | |
|  |  |
| Dr. José de Jesús Williams Rector | Doctor Marco Antonio Torres León Responsable del Proyecto |

Los montos ejercidos que se reflejan en este reporte se presentan con carácter informativo, en tanto el Departamento de Seguimiento Financiero de la Dirección de Fortalecimiento Institucional, concluye la revisión de la documentación que la universidad capturó durante el cuarto trimestre del ejercicio 2017, para comprobar la aplicación de los montos asignados, y en su caso, la institución subsane en tiempo y forma las observaciones que se hayan emitido a los datos y comprobantes de pago asociados.



DIRECCIÓN DE FORTALECIMIENTO INSTITUCIONAL
CUMPLIMIENTO DE INDICADORES DE CALIDAD TRIMESTRE 4
EJERCICIO FISCAL 2017

Universidad: Universidad Autónoma de Yucatán
Clave 911: 31MSU0098J

Clave de convenio: C/PFCE-2017-31MSU0098J-18-61

Proyecto: Aseguramiento de la capacidad y competitividad académicas y de la atención de los estudiantes

Clave de proyecto: P/PFCE-2017-31MSU0098J-14

| Indicador de Calidad | Valor Original | | Ajustado Anual | | Ajustado Trimestral | | | | | Justificación IES | | |
|--|---|----|----------------|----|---------------------|----|--------|------------|-------------|-------------------|-------------------|---|
| | Número | % | Número | % | Número | % | Número | %Alcanzado | %Trimestral | | %Total de avance | |
| Capacidad Académica | | | | | | | | | | | | |
| Total de Profesores de Tiempo Completo | | | | | | | | | | | Total: 85 | |
| 1.1.1 | Licenciatura | 2 | 2.27 | 2 | 2.35 | 0 | 0 | 1 | 1.18 | 0 | 50 | Se reportó en el primer trimestre |
| 1.1.2 | Especialidad | 2 | 2.27 | 2 | 2.35 | 0 | 0 | 3 | 3.53 | 0 | 100+ | Se reportó en el primer trimestre |
| 1.1.3 | Maestría | 18 | 20.45 | 20 | 23.53 | 0 | 0 | 14 | 16.47 | 0 | 70 | Dos jubilaciones recientes redujeron el valor del indicador |
| 1.1.4 | Doctorado | 66 | 75 | 61 | 71.76 | 0 | 0 | 82 | 72.94 | 0 | 100+ | Se reportó en el segundo trimestre |
| 1.1.5 | Posgrado en el área disciplinar de su desempeño | 86 | 97.73 | 83 | 97.65 | 0 | 0 | 76 | 89.41 | 0 | 91.57 | Dos jubilaciones recientes redujeron el valor del indicador |
| 1.1.6 | Doctorado en el área disciplinar de su desempeño | 66 | 75 | 61 | 71.76 | 0 | 0 | 82 | 72.94 | 0 | 100+ | Se reportó en el segundo trimestre |
| 1.1.7 | Perfil deseable reconocido por el PROMEP-SES | 73 | 82.95 | 73 | 85.88 | 0 | 0 | 70 | 82.35 | 0 | 95.89 | Las jubilaciones recientes redujeron el valor |
| 1.1.8 | Adscripción al SNI o SNC | 36 | 40.91 | 37 | 43.53 | 0 | 0 | 35 | 44.71 | 0 | 100+ | Se informó en el tercer trimestre |
| 1.1.9 | Participación en el programa de tutorías | 66 | 75 | 63 | 74.12 | 0 | 0 | 63 | 74.12 | 0 | 100 | Se informó en el primer trimestre |
| Total de profesores que conforman la planta académica | | | | | | | | | | | Total: 102 | |
| 1.2.1 | Profesores (PTC, PMT y PA) que reciben capacitación y/o actualización con al menos 40 horas por año | 39 | 35.78 | 25 | 24.51 | 25 | 24.51 | 42 | 41.18 | 100+ | 100+ | Se alcanzó la meta |
| Total de Cuerpos Académicos | | | | | | | | | | | | Total: 10 |
| 1.3.1 | Consolidados | 6 | 60 | 7 | 70 | 0 | 0 | 6 | 60 | 0 | 100+ | Se informó en el primer trimestre |
| 1.3.2 | En Consolidación | 3 | 30 | 2 | 20 | 0 | 0 | 1 | 10 | 0 | 50 | Se informó en el primer trimestre |
| 1.3.3 | En Formación | 1 | 10 | 1 | 10 | 0 | 0 | 1 | 10 | 0 | 100 | Se informó en el primer trimestre |
| Competitividad Académica | | | | | | | | | | | | |
| Total de Programas Educativos de TSU/PA y Lic | | | | | | | | | | | Total: 4 | |
| 2.1.1 | Número y % de PE con estudios de factibilidad para buscar su pertinencia | 4 | 100 | 4 | 100 | 0 | 0 | 4 | 100 | 0 | 100 | Se informó en el primer trimestre |
| 2.1.2 | Número y % de PE con currículo flexible | 4 | 100 | 4 | 100 | 0 | 0 | 4 | 100 | 0 | 100 | Se informó en el primer trimestre |
| 2.1.3 | Número y % de PE que se actualizarán incorporando elementos de enfoques centrados en el estudiante o en el aprendizaje. | 0 | 0 | 4 | 100 | 0 | 0 | 4 | 100 | 0 | 100 | Se informó en el primer trimestre |
| 2.1.4 | Número y % de PE que se actualizarán incorporando estudios de seguimiento de egresados y empleadores | 0 | 0 | 4 | 100 | 0 | 0 | 4 | 100 | 0 | 100 | Se informó en el primer trimestre |



Universidad: Universidad Autónoma de Yucatán
Clave 911: 31MSU0098J

Clave de convenio: C/PFCE-2017-31MSU0098J-18-61

Proyecto: Aseguramiento de la capacidad y competitividad académicas y de la atención de los estudiantes

Clave de proyecto: P/PFCE-2017-31MSU0098J-14

| | | | | | | | | | | | | |
|---|---|---------------------|-------|-------|-------|---|-----|-------|-------|-----|-------|---|
| 2.1.5 | Número y % de PE que se actualizarán incorporando el servicio social en el plan de estudios | 0 | 0 | 4 | 100 | 0 | 0 | 4 | 100 | 0 | 100 | Se informó en el primer trimestre |
| 2.1.6 | Número y % de PE que se actualizarán incorporando la práctica profesional en el plan de estudios | 0 | 0 | 4 | 100 | 0 | 0 | 4 | 100 | 0 | 100 | Se informó en el primer trimestre |
| 2.1.7 | Número y % de PE basado en competencias | 4 | 100 | 4 | 100 | 0 | 0 | 4 | 100 | 0 | 100 | Se informó en el primer trimestre |
| Total de Programas Educativos de TSU/PA y Lic evaluables | | Total: 4 | | | | | | | | | | |
| 2.2.2 | Número y % de PE que serán acreditados por organismos reconocidos por el COPAES. | 1 | 25 | 1 | 25 | 1 | 25 | 1 | 25 | 100 | 100 | Se informó en el segundo trimestre |
| 2.2.3 | Número y % de PE de licenciatura y TSU de calidad del total de la oferta educativa evaluable | 4 | 100 | 4 | 100 | 4 | 100 | 4 | 100 | 100 | 100 | Los 4 PE de licenciatura que se imparten están acreditados por COPAES |
| 2.2.5 | Número y % de PE de licenciatura/campus con estándar 2 del IDAP del CENEVAL | 1 | 25 | 1 | 25 | 1 | 25 | 1 | 25 | 100 | 100 | Se informó en el segundo trimestre |
| Total de matrícula evaluable de Nivel TSU/PA y Lic | | Total: 1,337 | | | | | | | | | | |
| 2.3.1 | Número y % de matrícula atendida en PE de TSU/PA y Licenciatura de calidad del total asociada a los PE evaluables | 1,284 | 100 | 1,337 | 100 | 0 | 0 | 1,330 | 99.48 | 0 | 99.48 | Es la matrícula actual, antes del nuevo ingreso de agosto 2018. |
| Total de Programas Educativos de posgrado | | Total: 3 | | | | | | | | | | |
| 2.4.1 | PE de posgrado que se actualizarán | 0 | 0 | 2 | 66.67 | 0 | 0 | 2 | 66.67 | 0 | 100 | El Posgrado Institucional en Ciencias Agropecuarias y Manejo de Recursos Naturales Tropicales fue actualizado en 2016, previo a este proyecto |
| 2.4.2 | PE de posgrado que evaluarán los CIEES. | 0 | 0 | 2 | 66.67 | 0 | 0 | 2 | 66.67 | 0 | 100 | Tanto la maestría como el doctorado están como Consolidados en PNPC |
| 2.4.3 | PE de posgrado reconocidos por el Programa Nacional de Posgrado de Calidad (PNPC) | 0 | 0 | 2 | 66.67 | 0 | 0 | 2 | 66.67 | 0 | 100 | Tanto la maestría como el doctorado están como Consolidados en PNPC |
| 2.4.4 | PE de posgrado que ingresarán al Programa de Fomento a la Calidad (PFC) | 1 | 33.33 | 1 | 33.33 | 0 | 0 | 1 | 33.33 | 0 | 100 | La Especialización en medicina y cirugía de perros y gatos fue reconocida por PFC como programa de nueva creación |
| 2.4.5 | PE de posgrado que ingresarán al Padrón Nacional de Posgrado (PNP) | 0 | 0 | 2 | 66.67 | 0 | 0 | 2 | 66.67 | 0 | 100 | Tanto la maestría como el doctorado están Consolidados en PNPC. El doctorado esta siendo reevaluado (jun 2018) |
| Total de Matrícula de nivel posgrado | | Total: 95 | | | | | | | | | | |



Universidad: Universidad Autónoma de Yucatán
Clave 911: 31MSU0098J


Clave de convenio: C/PFCE-2017-31MSU0098J-18-61


Proyecto: Aseguramiento de la capacidad y competitividad académicas y de la atención de los estudiantes

Clave de proyecto: P/PFCE-2017-31MSU0098J-14

| Indicador | Descripción | M1 | M2 | % | M2 | % | M2 Ajustado | % Ajustado | M2 Alcanzado | %Alcanzado | %Trimestral | %Total de avance | Justificación IES |
|-----------|---|-----|-----|-----|----|-------|-------------|------------|--------------|------------|-------------|------------------|--|
| 2.5.1 | Número y porcentaje de matrícula atendida en PE de posgrado de calidad. | | 126 | 100 | 95 | 100 | 0 | 0 | 87 | 91.58 | 0 | 91.58 | Es la matrícula de los tres programas de posgrado que se atienden, todos en PFC o PNPC |
| 2.8.1 | Tasa de egreso por cohorte para PE de licenciatura Ciclo A | 255 | 102 | 0 | 64 | 25.1 | 64 | 25.1 | 104 | 40.78 | 100+ | 100+ | |
| 2.9.1 | Tasa de titulación por cohorte para PE de licenciatura Ciclo A | 252 | 68 | 0 | 30 | 11.9 | 30 | 11.9 | 58 | 23.02 | 100+ | 100+ | Es la tasa de titulación de los 4 PE |
| 2.10.1 | Tasa de graduación para PE de posgrado | 31 | 23 | 0 | 18 | 58.06 | 18 | 58.06 | 24 | 77.42 | 100+ | 100+ | Se graduaron 18 alumnos de maestría y 6 de doctorado |

Porcentaje ponderado del cumplimiento de los indicadores de 95.00 %


Dr. José de Jesús Williams
Rector


M. en C. Marco Antonio Torres León
Responsable del proyecto